




KSX GOLD

CLASSIC · EXTRA · PLUS



Ergonomic handle for easy maneuverability
Maniglia ergonomica per una pratica movimentazione

Wheels (Ø 200 mm) with steel axle

Ruote (Ø 200 mm) con assale in acciaio



ON CLASSIC VERSIONS

Without hose reel at the top



SU VERSIONI CLASSIC

Dotazione senza avvolgitubo nella parte superiore

Motorpumps with brass head and stainless steel pistons. Bolt-on valve on KXR.

Motorpompe con testate in ottone e pistoni in acciaio inox. Valvola di regolazione integrata su KXR.

MTP PT03 GOLD · KSX 1850



MTP KXR · KSX 1950



Detergent tank with externally visible level

Serbatoio del detergente con indicatore di livello visibile dall'esterno










FOR MORE INFO:
 MAGGIORI INFORMAZIONI:



GENERAL FEATURES · CARATTERISTICHE GENERALI

- Sturdy injection-moulded plastic casing
- Handy lance and gun storage
- Handle with supports for the power cable and delivery hose
- Easy maintenance by simply removing the front casing
- Wheels Ø 200 mm to easy movement up and down steps and over uneven ground
- Detergent tank with level visible from the outside
- Low-pressure detergent suction
- PT03 motorpump with brass head and stainless steel pistons (on KSX 1850)
- KXR motorpump with brass head, stainless steel pistons and bolt-on professional unloader valve (on KSX 1950)
- 2-pole motor (2800 rpm)
- Total Stop system
- EASY START device
- On/off rotary switch
- Motor thermal protection
- Robuste carenature in materiale plastico stampato ad iniezione
- Pratico alloggiamento della pistola e della lancia
- Manico con supporti di cavo alimentazione e tubo mandata
- Facilità di manutenzione con la semplice rimozione della carenatura frontale
- Ruote Ø 200 mm per facilitare la movimentazione su gradini e terreni accidentati
- Serbatoio detergente con livello visibile esternamente
- Aspirazione detergente in bassa pressione
- Motopompa PT03 con testata in ottone e pistoni in acciaio inox su KSX 1850
- Motopompa KXR con testata in ottone, pistoni in acciaio inox e valvola di regolazione professionale integrata su KSX 1950
- Motore a 2 poli (2800 giri/min)
- Dispositivo Total Stop
- Dispositivo EASY START
- Interruttore On/off rotativo
- Protezione termica motore
- Uso semiprofessionale

TECHNICAL FEATURES · CARATTERISTICHE TECNICHE

CODE CODICE	MODELS MODELLI	PUMP POMPA										
			Ph	V	Hz	bar	MPa	l/h	kW	lt	kg	(L x W x H) cm
9074 0001	KSX 1850 Classic	PT03	1	230	50	160	16	510	2,5	1	23	35 x 40 x 96
9074 0101	KSX 1850 Extra	PT03	1	230	50	160	16	510	2,5	1	25	35 x 40 x 96
9074 0002	KSX 1950 Classic	KXR	1	230	50	180	18	564	2,8	1	28	35 x 40 x 96
9074 0102	KSX 1950 Extra	KXR	1	230	50	180	18	564	2,8	1	30	35 x 40 x 96
9074 0103	KSX 1950 Plus	KXR	1	230	50	180	18	564	2,8	1	30	35 x 40 x 96

STANDARD EQUIPMENT · DOTAZIONE STANDARD

<p>CLASSIC EXTRA</p>  <p>GC 201 gun with protection Pistola GC 201 con protezione</p>	<p>PLUS</p>  <p>GH 281 gun with Swivel and pressure regulator Pistola GH 281 con Swivel e regolatore pressione</p>	<p>CLASSIC EXTRA PLUS</p>  <p>Bent lance, with adjustable nozzle Lancia angolata, con ugello regolabile</p>	<p>EXTRA PLUS</p>  <p>Bent lance, with rotating nozzle Lancia angolata, con ugello rotante</p>
<p>CLASSIC</p>  <p>10 m rubber delivery hose kit Kit tubo gomma mandata 10 m</p>	<p>EXTRA PLUS</p>  <p>Hose reel with 10 m rubber delivery hose kit Kit avvolgitubo con tubo gomma mandata 10 m</p>	<p>CLASSIC EXTRA PLUS</p>  <p>Plastic inlet water filter Filtro ingresso acqua in plastica</p>	